


## CZ NÁVOD K OBSLUZE



# Odpuzovač pavouků BioMetrixx S3

### Vážení zákazníci,

děkujeme Vám za Vaši důvěru a za nákup tohoto odpuzovače pavouků. Tento návod k obsluze je součástí výrobku. Obsahuje důležité pokyny k uvedení výrobku do provozu a k jeho obsluze. Jestliže výrobek předáte jiným osobám, dbejte na to, abyste jim odevzdali i tento návod. Ponechejte si tento návod, abyste si jej mohli znovu kdykoliv přečíst

### Princip funkce:

Tento přístroj BioMetrixx S3 generuje vysokofrekvenční zvukové signály, které pavouci vnímají jako nanejdýš nepřijemné a snaží se jim vyhnout (obvykle, ovšem nikoliv vždy!). Generátor by se měl používat pouze tam, kde je žádoucí odhánět pavouky.

Periodicky vysílá měnič se frekvence v rozsahu mezi 7 kHz a 14 kHz čímž odpuzuje pavouky bez použití chemie. Výrobek byl navržen pro osobní použití a s důrazem na flexibilitu provozu.

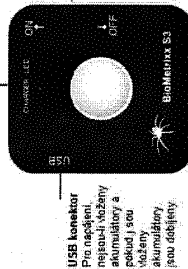
Pro napájení lze použít akumulátory a dobíjet je přímo v zařízení, čímž jste určitým způsobem nezávislí na tradičních zdrojích napájení, v kombinaci s tím, že není třeba používat žádné chemické prostředky, čín z tohoto zařízení přístroj velice ohleduplný k životnímu prostředí.

### Oblasti použití:

Ložnice, obývací pokoje, podkroví, terasy, altány, karavany, stany... atd.

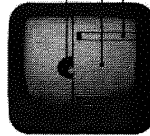
### Popis a ovládací prvky

Je-li napájeno prostřednictvím USB kabelu, LED svět. Vložení akumulátory jsou dobíjeny.



USB konektor  
Pro napájení, nejsou-liložženy akumulátory a pokud i současně jsou dobíjeny.

Přepínač ON/OFF  
ON-zapnuto  
OFF-vypnuto



Výřez pro otevírání příhrádky baterií.  
Příhrádka baterií  
Výklopý stojánek

### Provozování odpuzovače pavouků BioMetrixx S3

#### Provoz:

Tento odpuzovač můžete provozovat na baterie nebo napájen prostřednictvím USB napájecího kabelu. Chcete-li provozovat odpuzovač napájený bateriemi, je třeba nejprve vložit 3 baterie AAA do příhrádky pro baterie na zadní straně výrobku. Doporučujeme pro napájení odpuzovače BioMetrixx S3 používat výhradně akumulátory AAA, které jsou dobíjeny prostřednictvím USB napájecího kabelu. Je rovněž možné napájet výrobek pouze prostřednictvím USB napájecího kabelu z USB zdroje, připojeného do USB konektoru zařízení. **Předtím než připojíte k zařízení USB napájecí kabel za účelem napájení se prosím ujistěte, že nemáte v zařízení vložený konvenční, např. alkalické nebo zinko-uhlíkové baterie!!!**

Chcete-li napájet odpuzovač dobu delší než je doba nabíjení akumulátorů pouze prostřednictvím USB napájecího kabelu, doporučujeme vyjmout ze zařízení rovněž i akumulátory, aby nedocházelo k jejich poškození v důsledku přebíjení (balení neobsahuje USB napájecí kabel ani baterie či akumulátory).

#### Zapnutí nebo vypnutí zařízení

Odpuzovač BioMetrixx S3 má vestavěný on/off přepínač. Chcete-li odpuzovač zapnout, přepněte tento přepínač do polohy ON a do polohy OFF pro jeho vypnutí.

#### Frekvence:

Odpuzovač BioMetrixx S3 generuje periodicky se měnící zvuk o frekvenci 7 kHz až 14 kHz do oblasti působení cca 25 m<sup>2</sup> uvnitř nebo 3-5 m<sup>2</sup> venku. Pro pokrytí maximální oblasti působení nesmí být před odpuzovačem žádná překážka, např. stěna, nábytek, apod. Zařízení funguje nejlépe, pokud je umístěno co možná nejblíže oblasti, kterou je třeba chránit.

### Bezpečnostní předpisy, údržba a čištění:

Z bezpečnostních důvodů a z důvodu registrace (CE) neprovádějte žádné zásahy do odpuzovače. Případné opravy svěďte odbornému servisu. Nevystavujte tento výrobek přílišné vlhkosti, nenamáčejte jej do vody, nevystavujte jej vibracím, otřesům a přímému slunečnímu záření. Tento výrobek a jeho příslušenství nejsou žádné dětské hračky a nepatří k do rukou malých dětí! Nenechávejte volně ležet obalový materiál. Fólie z umělých hmot představují velké nebezpečí pro děti, neboť by je mohly děti spolknout.



Pokud si nebudete vědět rady, jak tento výrobek používat a v návodu nenajdete potřebné informace, spojte se s naší technickou podporou nebo požádejte o radu kvalifikovaného odborníka.

Odpuzovač nevyžaduje žádnou údržbu. K čištění pouzdra používejte pouze měkký, mírně vodou navlhčený hadřík. Nepoužívejte žádné prostředky na dřívotě nebo chemická rozpouštědla (ředidla barev a laků), neboť by tyto prostředky mohly poškodit povrch a pouzdro odpuzovače.

### Manipulace s bateriemi a akumulátory

Nenechávejte baterie (akumulátory) volně ležet. Hrozí nebezpečí, že by je mohly spolknout děti nebo domácí zvířata! V případě spolknutí baterií vyhledejte okamžitě lékaře! Baterie (akumulátory) nepatří do rukou malých dětí! Vyteklé nebo jinak poškozené baterie mohou způsobit poleptání pokožky. V takovém případě použijte vhodné ochranné rukavice! Dejte pozor nato, že baterie nesmějí být zkratovány, odhazovány do ohně nebo nabíjeny! V takovýchto případech hrozí nebezpečí exploze! Nabíjet můžete pouze akumulátory.



Vybité baterie (již nepoužitelné akumulátory) jsou zvláštním odpadem a nepatří do domovního odpadu a musí být s nimi zacházeno tak, aby nedocházelo k poškození životního prostředí!



K těmto účelům (k jejich likvidaci) slouží speciální sběrné nádoby v prodejnách s elektrosmotřebiči nebo ve sběrných surovinách!

Setřete životní prostředí!